



COMISIÓN DE RECURSOS HÍDRICOS Y DESERTIFICACIÓN  
CÁMARA DE DIPUTADAS Y DIPUTADOS

# Ministerio de Obras Públicas

NICOLÁS BALMACEDA JIMENO  
MINISTRO (S) DE OBRAS PÚBLICAS



TRABAJANDO  
PARA USTED


## PRIORIDADES MOP 2026-2030

- ENFRENTAR LA EMERGENCIA DE SEGURIDAD, ECONÓMICA Y SOCIAL
- FORTALECER LA INSTITUCIONALIDAD VIGENTE
- CHILE CONECTADO Y SOBERANO
- COLABORACIÓN PÚBLICO-PRIVADA
- **AGUA PARA EL DESARROLLO**



## AGUA PARA EL DESARROLLO

- **GRANDES OBRAS DE RIEGO**
- **AMPLIAR LA COBERTURA DE AGUA Y SANEAMIENTO EN ZONAS RURALES**
- **DESALINIZACIÓN COMO SECTOR ESTRATÉGICO NACIONAL**



## GRANDES OBRAS DE RIEGO



- **El MOP busca aumentar significativamente el almacenamiento de agua mediante cinco proyectos de embalses, que sumarán 944 millones de metros cúbicos de capacidad.**
- **Estas obras beneficiarán a más de 100 mil hectáreas de riego en zonas agrícolas vulnerables de las regiones de Valparaíso, O´ Higgins y Ñuble**



TRABAJANDO PARA USTED

# AMPLIAR LA COBERTURA DE AGUA Y SANEAMIENTO EN ZONAS RURALES

- Chile tiene excelente cobertura urbana de agua y saneamiento, pero mantiene brechas importantes en zonas rurales, sobre todo en localidades semi-concentradas.
- El principal reto es descentralizar la gestión de los proyectos de SSR, que son complejos y tardan varios años en ejecutarse (hasta ocho).



# DESALINIZACIÓN COMO SECTOR ESTRATÉGICO NACIONAL

- Chile ha desarrollado fuertemente la desalinización, con una alta capacidad instalada capaz de abastecer a millones de personas y numerosos proyectos en ejecución.
- El desafío es integrar la red hídrica del norte y avanzar en la regulación y estrategia nacional, con el MOP como articulador para asegurar seguridad hídrica y certeza a la industria





TRABAJANDO PARA USTED

# PROYECTOS DE LEY Y REGLAMENTOS

## REGLAMENTOS EN TRAMITACIÓN



- **LEY DE DESALINIZACIÓN:** Reglamentos de Ley y Estrategia Nacional de Desalinización.
- **LEY DE EXTRACCIÓN DE ARIDOS:** Reglamentos de Ley y constitución de garantías.
- **LEY MARCO DE AUTORIZACIONES SECTORIALES:** Reglamentos de i) Obras hidráulicas mayores; ii) Bocatomas; y iii) Cauces y defensas fluviales.

## TEMAS LEGISLATIVOS DGA



### Extensión plazos 2027 → 2032

Para regularización de derechos consuetudinarios, escrituración e inscripción CBR y registro CPA. Difusión masiva con énfasis en zonas rurales.



### Unificación CBR ↔ CPA

Flujo registral integrado y digital con tecnología blockchain. Certeza jurídica en tiempo real.



### OUA en 30 días

Tercera vía administrativa ante la DGA. Requisitos estandarizados y digitales para constituir/conformar.

# REDUCCIÓN DE TIEMPOS DE TRAMITACIÓN DGA

Mejoras de gestión administrativa, sin cambios legales

**28.645** expedientes pendientes DARH

## RANKING REGIONES POR EXPEDIENTES PENDIENTES

1.	Maule	5.964
2.	Los Lagos	3.468
3.	Valparaíso	3.249
4.	O'Higgins	3.225
5.	Coquimbo	2.768
6.	Araucanía	2.294
7.	Biobío	1.888
8.	Ñuble	1.545

Datos al 24 de marzo de 2026 · Top 8 de 16 regiones

## MEDIDAS DE GESTIÓN



### Modernización de plataformas informáticas

Sistemas digitales ágiles y trazables



### Reestructuración de equipos internos

Mayor capacidad de resolución



### Unificación de etapas redundantes

Eliminar duplicidades en requerimientos



### Especialización y clusterización

Procesos agrupados y asignados por similitudes



### Trazabilidad efectiva de expedientes

Seguimiento en tiempo real

**DGA: 2º mayor "cuello de botella permisológico"**  
después del Consejo de Monumentos Nacionales

## Detalle expedientes pendientes DARH DGA al 24 de marzo de 2026

REGIÓN	ND nuevos derechos	NR regulari- zaciones	VPC cambios de punto	VT traslados de ejercicio	VP modifica- ciones de cauce	VC bocatomas	PT perfeccio- namientos	Otros	Total
<b>Arica y Parinacota (15)</b>	10	65	31	41	3	0	74	2	<b>226</b>
<b>Tarapacá (1)</b>	5	26	9	3	5	1	2	4	<b>55</b>
<b>Antofagasta (2)</b>	34	12	1	2	45	21	9	3	<b>127</b>
<b>Atacama (3)</b>	45	76	27	28	55	24	120	11	<b>386</b>
<b>Coquimbo (4)</b>	69	436	165	61	78	21	1.917	21	<b>2.768</b>
<b>Valparaíso (5)</b>	303	410	745	90	183	27	1.467	24	<b>3.249</b>
<b>Metropolitana (13)</b>	195	146	314	71	315	15	352	9	<b>1.417</b>
<b>O'Higgins (6)</b>	515	1.459	411	73	144	26	583	14	<b>3.225</b>
<b>Maule (7)</b>	2.355	1.053	210	126	122	15	2.076	7	<b>5.964</b>
<b>Ñuble (16)</b>	1.210	114	19	22	38	4	136	2	<b>1.545</b>
<b>Bío-Bío (8)</b>	1.099	326	17	26	128	12	279	1	<b>1.888</b>
<b>Araucanía (9)</b>	1.626	216	24	274	55	30	63	6	<b>2.294</b>
<b>Los Ríos (14)</b>	1.068	92	20	128	41	20	0	1	<b>1.370</b>
<b>Los Lagos (10)</b>	3.112	16	59	90	144	46	0	1	<b>3.468</b>
<b>Aysén (11)</b>	496	7	0	11	25	13	0	0	<b>552</b>
<b>Magallanes (12)</b>	33	13	2	6	51	6	0	0	<b>111</b>
<b>Total</b>	<b>12.175</b>	<b>4.467</b>	<b>2.054</b>	<b>1.052</b>	<b>1.432</b>	<b>281</b>	<b>7.078</b>	<b>106</b>	<b>28.645</b>

# MODIFICACIÓN LEY 20.998: FORTALECIMIENTO AL REGIMEN JURÍDICO DE LOS SERVICIOS SANITARIOS RURALES

**Fecha de Ingreso:** 01 de octubre 2025.

**Boletín:** Proyecto de reforma a la Ley N°20.998 (Boletín N° 17.877-33)

**Objetivo:** Modernizar y fortalecer el régimen jurídico aplicable a los servicios sanitarios rurales

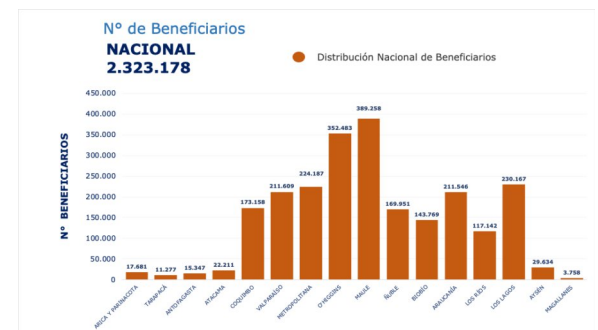
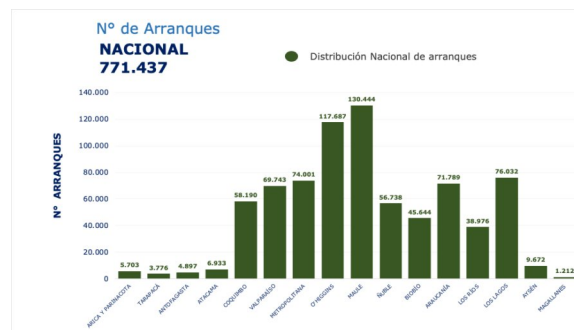
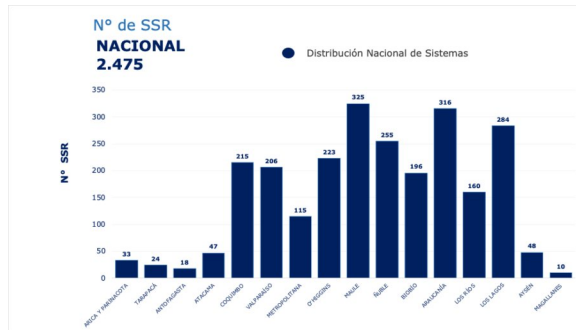
## ANTECEDENTES

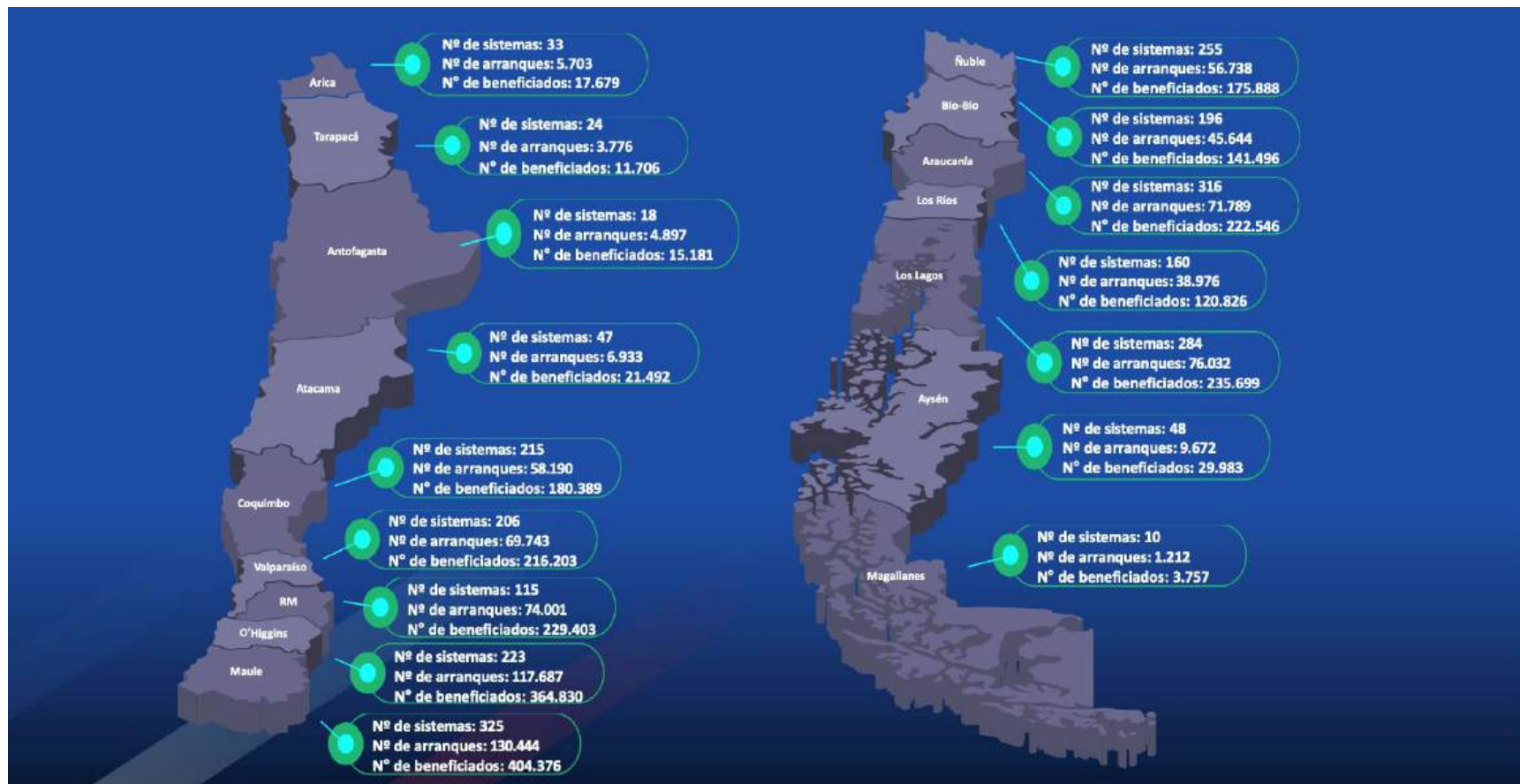
- El proyecto fue impulsado mediante mensaje presidencial e ingresado al Congreso con el propósito de modernizar y fortalecer el régimen jurídico de los servicios sanitarios rurales (SSR).
- Se destaca el trabajo de la "**Mesa Única**" (dirigentes de comités, cooperativas e instituciones públicas), que concluyó con un Informe Final que recogía las inquietudes de las organizaciones.
- No obstante, el proyecto en tramitación experimentó cambios que no necesariamente obedecen a los requerimientos de dichas organizaciones

# PROYECTO DE REFORMA

## CONTEXTO

- La implementación de la Ley N°20.998 presentó dificultades prácticas: retraso en el registro de operadores, falta de tarifas oportunas y la necesidad de dictar normas para flexibilizar plazos y procedimientos.
- La mayor concentración de SSR corresponde al segmento menor, por tanto, resulta complejo imponer las mismas cargas regulatorias a los SSR menores que a los medianos y mayores





## Aspectos que se están analizando

- **Reconocimiento de Licenciario**
- **Factibilidades**
- **Eliminación de la Caducidad**
- **Segmentación**
- **Fusiones de Oficio**

- **Administrador Temporal**
- **Competencias de la Subdirección**
- **Áreas de Servicio**
- **Fondos**

**Colaboración Estratégica:** Se establece un cronograma de trabajo que comienza en abril que incorpora la participación de las Federación y Asociaciones de APRs, además de asociaciones de municipalidades. El objetivo es conocer sus intereses y consensuar los aspectos técnicos que aseguren la operatividad y gestión eficiente de los sistemas rurales.



TRABAJANDO PARA USTED

# PROGRAMAS DE INVERSIÓN

# PROGRAMAS EN EJECUCIÓN SSR

Región	Ley 2026 (M\$)	Tramitado + en Trámite (M\$)	% Incidencia	Ejecución al 31 de marzo (M\$)	% de avance c/r Tramitado + en Trámite (M\$)
Arica y Parinacota	3.878.112	6.184.664	2%	1.118.629	18%
Tarapacá	7.994.865	5.058.922	2%	397.815	8%
Antofagasta	1.990.480	4.013.422	1%	521.324	13%
Atacama	2.180.129	2.268.238	1%	366.459	16%
Coquimbo	13.572.810	12.702.181	5%	1.539.439	12%
Valparaíso	21.012.084	18.080.891	7%	4.075.760	23%
Metropolitana	19.002.815	21.421.323	8%	1.478.369	7%
O Higgins	37.829.337	36.228.504	13%	3.569.174	10%
Maule	17.444.560	18.708.439	7%	2.886.727	15%
Ñuble	19.246.394	19.497.934	7%	917.254	5%
Biobío	28.665.700	28.577.658	10%	7.563.086	26%
La Araucanía	37.666.813	33.479.330	12%	5.515.895	16%
Los Ríos	22.717.430	19.292.765	7%	2.033.823	11%
Los Lagos	22.671.365	21.605.700	8%	3.686.640	17%
Aysén	20.898.116	14.364.814	5%	1.645.501	11%
Magallanes	6.100.687	8.754.374	3%	1.994.724	23%
Interregional	7.242.100	3.171.224	1%	243.471	8%
<b>Total</b>	<b>290.113.797</b>	<b>273.410.383</b>	<b>100%</b>	<b>39.554.090</b>	<b>14%</b>

Tipología	N° de Contratos	Presupuesto proyectado año 2026 (M\$)
Aguas Servida	4	1.421.389
Conservación	132	34.823.172
Emergencia	3	213.132
Instalación	70	40.975.855
Mejoramiento y/o Ampliación	208	176.770.475
Prefactibilidad, Factibilidad y Diseño	95	19.200.776
<b>Total</b>	<b>512</b>	<b>273.404.799</b>

- **Cobertura en las localidades concentradas: 100%**
- **Cobertura en las localidades semiconcentradas: 58%** (386 sistemas) sobre la base de 665 localidades\* catastradas. Se proyecta que a fines del año 2026 la cobertura será de 61%.

*Concentradas (C) existe una densidad de al menos 15 viviendas/km de red.*

*Semiconcentradas (SC) se refieren a las que tienen una densidad de al menos 8 viviendas/km de red.*

*\* Entiéndase por localidad a aquellos asentamientos humanos que por su tamaño no llega a constituir una ciudad.*

# PROGRAMAS EN EJECUCIÓN DOH

## Presupuesto Vigente 2026 Distribución por región geográfica

Región	Ley 2026 M\$	Ppto. Projectado (Tramitado + en Trámite) M\$	Diferencia (Traspaso/Devolución) M\$
Arica y Parinacota	2.062.000	2.304.634	-242.634
Tarapacá	2.275.686	1.257.479	1.018.207
Antofagasta	18.572.238	15.980.192	2.592.046
Atacama	11.183.690	10.453.920	729.770
Coquimbo	5.920.513	7.527.626	-1.607.113
Valparaíso	8.322.954	16.369.930	-8.046.976
Metropolitana	32.426.510	33.469.139	-1.042.629
O Higgins	17.785.772	11.045.547	6.740.225
Maule	6.704.951	10.483.485	-3.778.534
Ñuble	34.701.373	30.043.073	4.658.300
Biobío	19.497.889	15.986.436	3.511.453
La Araucanía	13.231.682	8.859.378	4.372.304
Los Ríos	1.509.502	579.794	929.708
Los Lagos	4.030.272	4.471.258	-440.986
Aysén	1.952.600	1.990.141	-37.541
Magallanes	15.109.868	15.359.885	-250.017
Interregional	618.600	60.000	558.600
<b>Total</b>	<b>195.906.100</b>	<b>186.241.917</b>	<b>9.664.183</b>

## Presupuesto Vigente 2026 Distribución por producto

Producto	Ley 2026 M\$	Ppto. Projectado (Tramitado + en Trámite) M\$	Diferencia (Traspaso/Devolución) M\$
Riego	78.955.286	73.755.286	5.200.000
Aguas Lluvias	78.342.418	75.895.588	2.446.830
Manejo de Cauces	38.608.396	36.591.043	2.017.353
<b>Total</b>	<b>195.906.100</b>	<b>186.241.917</b>	<b>9.664.183</b>

## Programación SAFI Distribución por estado

Estado	Monto 2026 M\$
Terminado	3.092.275
En Ejecución	120.728.406
Modificación de Contrato	9.589.168
En Adjudicación	8.372.959
En Licitación	11.751.617
Por Licitar	27.339.776
--	5.367.716
<b>Total</b>	<b>186.241.917</b>

- -- Corresponde principalmente a expropiaciones y contrato de servicios

## EVALUACIÓN DE TRANSFERENCIA DE COMPETENCIA SSR A GOBIERNOS REGIONALES

- **Legitimidad regional como criterio de gestión:** El traspaso transforma facultades sectoriales en atribuciones exclusivas del GORE, convertiría a la autoridad regional en el referente directo para abordar la crisis hídrica local en esta materia. Se busca que la decisión sobre dónde y cómo invertir en servicios sanitarios nazca del conocimiento directo del territorio y no de una oficina central
- **Eficiencia administrativa mediante la descentralización:** La normativa actual (ejemplo ley 21.074) crea un escenario de "no retorno" en el fortalecimiento regional. Avanzar en este traspaso permite optimizar los flujos de decisión y reducir los tiempos de respuesta ante emergencias en sistemas rurales. Se evalúa la necesidad de implementar procedimientos administrativos y financieros que residan en la región, permitiendo una gestión de recursos más ágil y adaptada al presupuesto regional
- **Monitoreo y evaluación para una mejora continua:** Todo proceso de transferencia incluye un seguimiento con indicadores cuantitativos y cualitativos para evaluar su impacto real en la ciudadanía. Se analizará establecer una línea de base que permita medir si la gestión regional de los servicios sanitarios mejora efectivamente el acceso y la calidad del agua para las comunidades rurales

# Superintendencia de Servicios Sanitarios SiSS

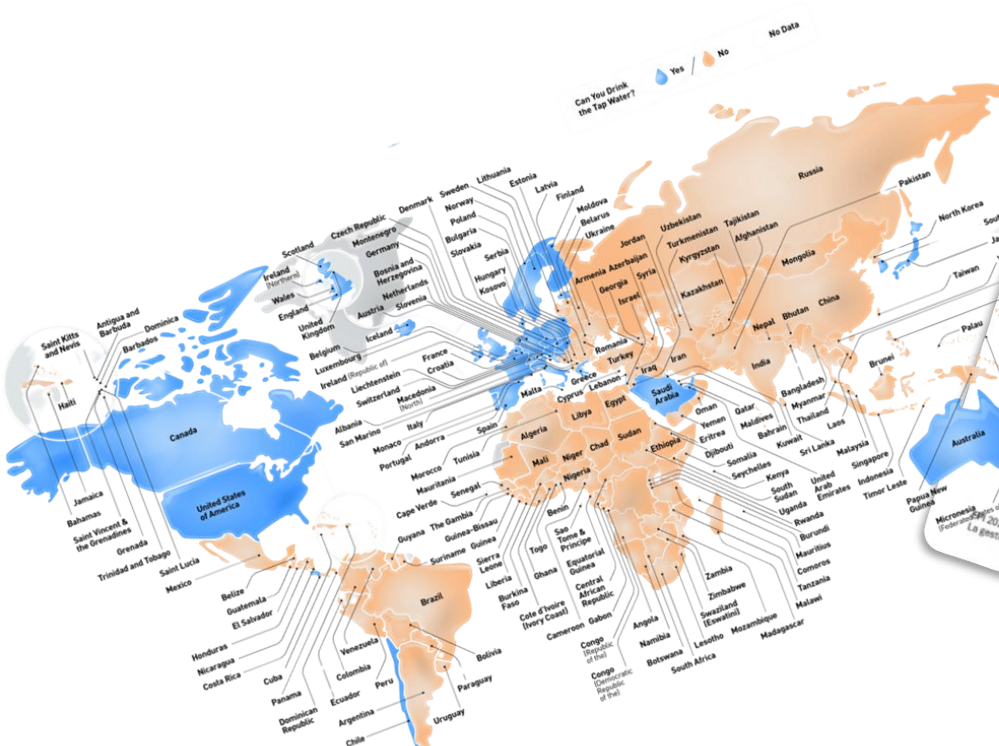
- DÓNDE ESTAMOS
- DESAFÍOS





TRABAJANDO PARA USTED

# DÓNDE ESTAMOS: Calidad de agua y coberturas





TRABAJANDO PARA USTED

# DÓNDE ESTAMOS: Adaptación a la escasez hídrica y eventos disruptivos



**EN CHILE NO HA  
HABIDO  
DISCONTINUIDAD  
DE SUMINISTRO  
EN CIUDADES**



- **Construcción de obras de respaldo**
- **Construcción de nuevas fuentes alternativas**
- **Convenios agricultura – agua potable**



TRABAJANDO PARA USTED

## DESAFÍOS: Asegurar suministro en zonas de crisis hídrica



**SOLUCIONES  
ESTRUCTURALES  
CADA VEZ MÁS CARAS**

**FACILITAR  
PROYECTOS DE  
REÚSO**

- **Mejorar gobernanza e institucionalidad ayudaría a definir prioridades y compartir costos**
- **Agilizar proyectos de consumo humano (derecho humano al agua)**
- **Buscar con ajustes legislativos favorecer la materialización de proyectos de reúso en emisarios submarinos**



TRABAJANDO PARA USTED

## DESAFÍOS: Ampliaciones de territorio operacional



**SE APROBÓ LEY SiSS PARA  
AUTOMATIZAR  
AMPLIACIONES DE T.O. EN  
RADIOS DE HASTA 200 mts**

- **Elaboración de reglamento:** la SiSS deberá elaborar reglamento.
- **Ley de permisos sectoriales aprobada:** plazos del proceso tradicional de ampliación de T.O se reduce significativamente



TRABAJANDO PARA USTED

# DESAFÍOS: Colapso sistemas alcantarillado por aguas lluvia



**AGUAS LLUVIAS  
INGRESAN A  
ALCANTARILLADO  
Y PLANTAS DE  
TRATAMIENTO DE  
AGUAS SERVIDAS**

- **Rebases y daño ambiental:** los sistemas de la sanitaria no se diseñan para ingresos de aguas lluvia.
- **Soluciones de algunas sanitarias no reconocidas en tarifas:** algunas sanitarias han debido invertir para evitar formalización. SiSS no puede reconocer dichas inversiones. En mediano y largo plazo NO ES SOSTENIBLE
- **SiSS estudia vías de solución:** cambios legales y experiencia internacional



Ministerio de  
Obras  
Públicas

Gobierno de Chile

-----  
**TRABAJANDO**  
**PARA USTED**  
-----