

[Inicio](#) > [Economía y Política](#) > [Macro](#)

Macro

## Catastro de inversiones a cinco años que monitorea el Gobierno cierra 2021 con un aumento anual de 8,8%

En diciembre el monto total llegó a US\$ 78.284 millones, según la Oficina de Gestión de Proyectos Sustentables (GPS). Energía explicó parte importante del avance en el período.

Por: Pamela Cuevas V. | Publicado: Lunes 17 de enero de 2022 a las 04:00 hrs.



Compartir





El 2021 finaliza con un aumento en el monto de la inversión a cinco años que monitorea el Gobierno. De acuerdo con el reporte de la Oficina de Gestión de Proyectos Sustentables (GPS), en diciembre se registraron iniciativas por US\$ 78.284 millones, lo que significó un alza de 8,8% en doce meses, sumando 18 proyectos al terminar el año para llegar a 252.

En ello, el ministro de Economía, Lucas Palacios, destaca la labor de GPS al apoyar la tramitación que deben realizar los inversionistas. Explica que a través de la implementación de 39 medidas -que tienen un 95% de habilitación y cumplimiento- se logra una disminución de los tiempos de tramitación de los proyectos y cuando estén por completo en funcionamiento lograrán reducirlo en promedio un 35%. Esto, menciona, “será clave” para atraer nueva inversión.

Eso sí, en comparación con el informe de noviembre, la inversión a cinco años registró una merma de 0,5%, lo que se explica por cinco iniciativas que entraron en operación, lo que es “precisamente el objetivo último: que los proyectos se ejecuten y se hagan realidad”, comenta el secretario de Estado.

No obstante aquello, señala que “hace algunos meses, se ha observado cierto nivel de incertidumbre política y económica, lo cual está repercutiendo en la percepción de riesgo de los inversionistas y podría implicar ajustes en la tasa de retorno exigida de los proyectos”.

Esto lo asocia a una de las razones por las que “quizás” el Banco Central proyecta una caída de 2,2% para la inversión de este año.

En la distribución del monto por año, comparada con la de noviembre, el informe exhibe mermas en cuatro de los cinco períodos. Solo en 2025 crece 0,2% con US\$ 6.709 millones. Esta representan el 8,6% del total de la cartera.

Si bien el balance es “favorable”, Palacios reconoce no se logró llegar a la meta de US\$ 90.000 millones que “teníamos como un objetivo ambicioso” en 2021.

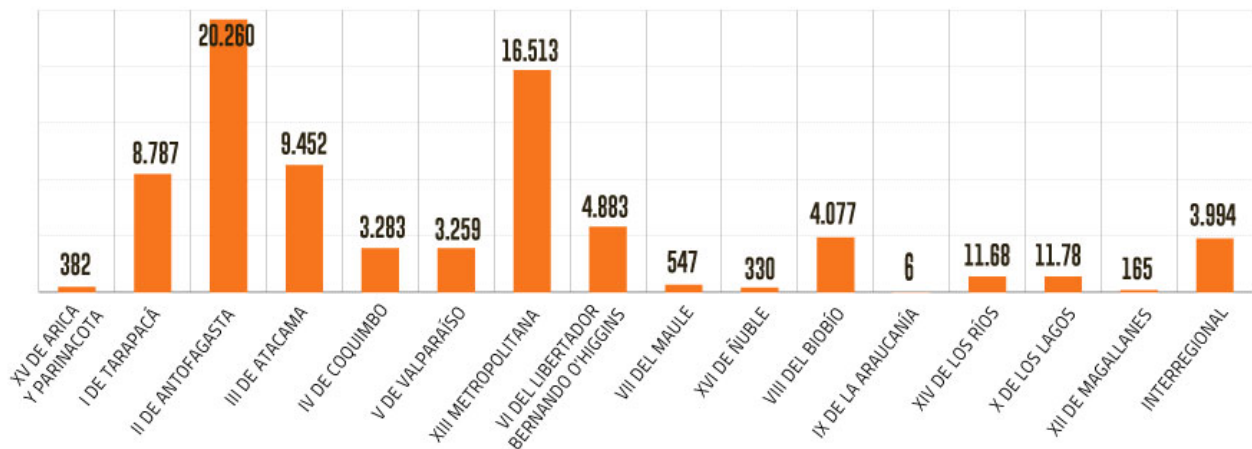
“Pienso que la expectativa de alzas de impuestos y otras medidas que podrían encarecer el desarrollo de nuevos proyectos, así como las alzas de tasas de interés e inestabilidad en los términos de intercambio, están generando una postergación de decisiones de inversión que ya se está comenzando a notar”, manifiesta.

mismas”.



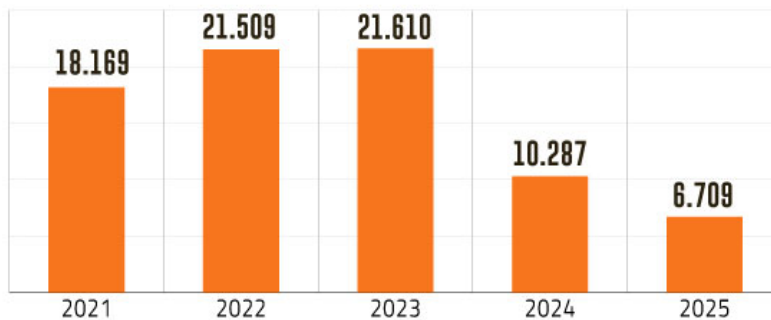
### REGIONES

MONTO EN MM US\$



### DISTRIBUCIÓN POR AÑOS

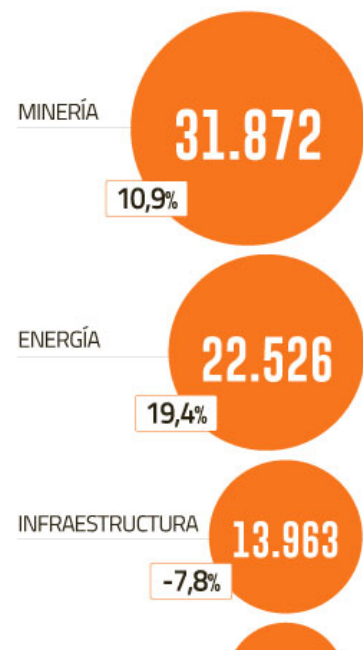
MONTO EN MM US\$



FUENTE: REPORTE MENSUAL DE LA OFICINA DE GESTIÓN DE PROYECTOS SUSTENTABLES (GPS)

### DISTRIBUCIÓN POR SECTOR

CIFRAS US\$ MM - % VAR.



## Lo que ocurrió en regiones

Por regiones, en comparación con la foto de 2020, Arica y Magallanes son las que más crecen en monto de inversión. En la primera se duplicó de la mano de la planta solar fotovoltaica de Engie. Esta logró cambiar el panorama ya que hace un año el sector de energía era cero mientras que los de infraestructura representaban el 100%. Ahora los US\$ 210 millones ligados al rubro energético equivalen al 55% de toda la inversión de esa zona. En el ámbito laboral se sumaron trabajos: los 1.705 que se registran en la fase de construcción implicó un aumento de 41,5%, mientras que los 194 en operaciones lo hicieron un 4,3%.

En la distribución por año, los principales montos se ejecutarán entre el 2023 y 2024. Se contemplan US\$ 138 millones y US\$ 115 millones.

En Magallanes -donde en doce meses el monto total a cinco años creció 65%- el motor fue la nueva planta de Cervecería Austral en Punta Arenas. Los US\$ 100 millones equivalen al 60% del total regional que está completamente ligado al sector de infraestructura. En la fase de construcción las ocupaciones casi se triplicaron al sumar 440, mientras que los empleos directos estimados pasaron de 500 a 600 en un año. Aquí el grueso de la inversión -que equivale al 43,6% del total- se ejecutará este año.

En el sentido inverso La Araucanía, Ñuble y Atacama disminuyeron 99,1%, 23,6% y 18,9%, respectivamente. Le siguieron Tarapacá y Biobío con caídas de 4,9% y 2,6%, respectivamente.

## Desafíos para el nuevo Gobierno

Si bien aún no se ha reunido con representantes del Gobierno entrante de Gabriel Boric, Palacios tiene la intención de hacerlo “apenas se nombre a quien me suceda en el cargo”.

“El ministerio y sus servicios están muy ordenados y ya hemos trabajado en el traspaso”, asevera.

Para apuntalar a la inversión, sugiere que “las próximas autoridades definan cuanto antes una hoja de ruta” que dé certezas. Los temas claves a su juicio son: impuestos, marco de

tratados vigentes e incorporar otros, como la firma del TPP-11.

En otros ámbitos que trabajan desde el ministerio menciona que le “preocupa” que se continúe con el apoyo a las Pymes (en especial con los que buscan hacerlas más competitivas), respaldo a las industrias a través de Sercotec y la digitalización, entre otros.

En la agenda legislativa, identifica como prioridad que se sigan empujando los proyectos de INE autónomo, el de Insolvencia y Reemprendimiento, la nueva Ley de Pesca, la de datos personales, y la de Fintech, entre otros.

### Te Recomendamos



Caso Chang: Viñuela y Montané se suman a querrella contra bancos



Cadem: Mejora expectativa sobre situación del país con nuevo gobierno de Boric



Dólar abre a la baja en Chile pese a caída en el precio del cobre